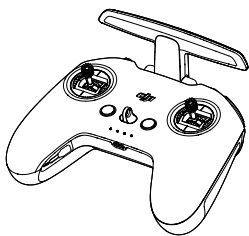


dji FPV

Remote Controller 2

Kullanım Kılavuzu

v1.0 2021.01

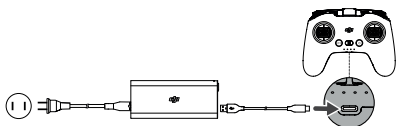


1



www.dji.com/dji-fpv/video

2

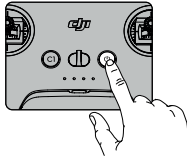


3



1

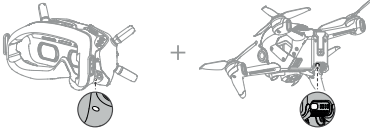
4



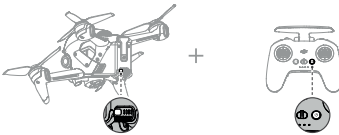
Batarya seviyesini kontrol etmek için bir kez basın.
Açmak/kapatmak için basın, ardından basılı tutun.

5

a.



b.



Bağlanma

Tüm cihazların açık olduğundan emin olun.

Hava Aracı + Gözlük

1. Gözlüklerdeki bağlantı düğmesine basın. Gözlükler sürekli bip sesi çıkaracaktır.
2. Pil seviyesi göstergesi sırayla yanıp sönene kadar hava aracının güç düğmesine basın ve basılı tutun.
3. Mavic Air'ın pil seviyesi göstergesi sabit yanar ve pil seviyesini gösterir. Başarılı bir şekilde bağlandıklarında ve video görüntüsü normale döndüğünde, gözlükler bip sesini durdurur.

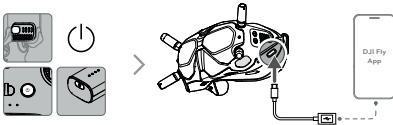
Hava Aracı + Uzaktan Kumanda

1. Pil seviyesi göstergesi sırayla yanıp sönene kadar hava aracının güç düğmesine basın ve basılı tutun.
2. Sürekli bip sesi çıkarana ve pil seviyesi göstergesi sırayla yanıp sönene kadar uzaktan kumandanın güç düğmesine basın ve basılı tutun.
3. Uzaktan kumanda başarılı bir şekilde bağlandığında bip sesini durdurur ve her iki pil seviyesi göstergesi sabit yanar ve pil seviyesini gösterir.



Hava Aracı, uzaktan kumandadan önce gözlüklere bağlanmalıdır.

6



Gözlüğün USB-C bağlantı noktasını mobil cihaza bağlayın, DJI Fly'yi çalıştırın ve etkinleştirmek için komutları izleyin.

Sorumluluk Reddi ve Uyarılar

Kullanmadan önce lütfen bu belgenin tamamını ve DJI™ tarafından sağlanan tüm güvenli ve yasal uygulamaları dikkatlice okuyun. Talimatları ve uyarıları okumamak ve takip etmemek, kendinizin veya başkalarının ciddi şekilde yaralanmasına, DJI ürününün hasar görmesine veya yakınlardaki diğer nesnelere hasar görmesine neden olabilir. Bu ürünü kullanmakla, bu sorumluluk reddini ve uyarıyı dikkatlice okuduğunuzu ve buradaki hüküm ve koşulları anladığınızı ve bunlara uymayı kabul ettiğinizi belirtmektedir. Bu ürünü kullanırken kendi davranışlarınızdan ve bunların sonuçlarından yalnızca kendinizin sorumlu olduğunu kabul edersiniz. DJI, bu ürünün kullanımından kaynaklanan doğrudan veya dolaylı hasar, yaralanma veya herhangi bir yasal sorumluluk için hiçbir sorumluluk kabul etmez.

DJI, SZ DJI TECHNOLOGY CO., LTD'nin ticari markasıdır. ("DJI" olarak kısaltılmıştır) ve bağlı şirketleri. Bu belgede görünen ürün adları, markalar vb. ilgili sahip şirketlerin ticari markaları veya tescilli ticari markalarıdır. Bu ürün ve belgenin telif hakkı DJI'a aittir ve tüm hakları saklıdır. Bu ürünün veya belgenin hiçbir bölümü, DJI'ın önceden yazılı izni veya izni olmaksızın herhangi bir biçimde çoğaltılamaz. Bu belge ve diğer tüm teminat belgeleri, tamamen DJI'ın takdirine bağlı olarak değiştirilebilir. Güncel ürün bilgileri için <http://www.dji.com> adresini ziyaret edin ve bu ürün için ürün sayfasına tıklayın. Bu sorumluluk reddi beyanı çeşitli dillerde mevcuttur. Farklı versiyonlar arasında farklılık olması durumunda, İngilizce versiyon geçerli olacaktır.

Kullanım

Bu ürünün nasıl kullanılacağı hakkında daha fazla bilgi edinmek için <http://www.dji.com/dji-fpv> (Kullanım Kılavuzu) adresini ziyaret edin.

Özellikler

Model	FC7BGC
Ağırlık	346 g
Çalışma Frekansı	2.400-2.4835 GHz, 5.725-5.850 GHz
Maks. İletim Aralığı (engelsiz, müdahalesiz)	10 km (FCC); 6 km (CE/SRRC/MIC)
İletim Gücü (EIRP)	2.4 GHz: ≤28.5 dBm (FCC), ≤20 dBm (CE/SRRC/MIC) 5.8 GHz: ≤31.5 dBm (FCC), ≤19 dBm (SRRC), ≤14 dBm (CE)

Çalışma Isısı -10° ile 40° C (14° ile 104° F)

Satış sonrası hizmet için lütfen <http://www.dji.com/service> adresine bakın.

(DJI, SZ DJI TECHNOLOGY CO., LTD anlamına gelir.)



Uygunluk Beyanı

Ürün: DJI FPV Remote Controller 2
Model Numarası: FC7BGC
Verilen Aksesuarlar: Ek 1'e bakın
Üreticinin Adı: SZ DJI TECHNOLOGY CO., LTD.
Üretici Adresi: 14th floor, West Wing, Skyworth Semiconductor Design Building
NO.18 Gaoxin South 4th Ave, Nanshan District, Shenzhen, Guangdong, Çin

Biz, SZ DJI TECHNOLOGY CO., LTD., yukarıda belirtilen ürünün aşağıda belirtilen direktiflerin geçerli gerekliliklerine uygun olduğunu yalnız kendi sorumluluğumuz altında beyan ederiz:

RED Direktifi: 2014/53/EU
RoHS Değişiklik Direktifi: 2011/65/EU
WEEE Direktifi: 2012/19/EU
REACH Yönetmeliği: 2006/1907/EC

Aşağıdaki ortak standartlara ve/veya yönetmeliklere uygun olarak bu ürün bu direktiflere uygunluk değerlendirilmiştir:

Radio Spektrumu	EN 300 328 V2.2.2(2019-07); EN 300 440 V2.2.1(2018-07)
Güvenlik	EN 62368-1:2014 + A11:2017;
Sağlık	EN 50566:2017; EN 50663:2017; EN 62479:2010
EMC	EN 301 489-1 V2.2.3(2019-11); EN 301 489-3 V2.1.1(2019-03); EN 301 489-17 V3.2.4(2020-09)
RoHS	2011/65/EU
WEEE	2012/19/EU
REACH	2006/1907/EC

Onaylanmış kuruluş olan Bay Area Compliance Laboratories Corp.(BACL), onaylanmış kuruluş numarası: 1313, AB tip incelemesini Konsey Direktifi 2014/53/EU Ek III, Modül B'ye uygun şekilde yapmış ve AB tip incelemesi sertifikasını düzenlemiştir: B2009285

Şunun adına ve namına imzalanmıştır: SZ DJI TECHNOLOGY CO., LTD.

Yer: Shenzhen, Çin

Tarih: 2020-12-08

İsim: Fajia Wang

Görev: Certification Manager

İmza:



Ek 1 Aksesuarlar

Öge	Model Numarası	Miktar	Yazılım*	Not
DJI FPV Remote Controller 2	FC7BGC	1	V00.04.10.09	Essential

*Not: Ürün piyasaya sürüldükten sonra sorunları gidermek ve performansı iyileştirmek için üretici tarafından güncelleştirilmiş yazılım yayınlanacaktır. Üretici tarafından yayınlanan tüm güncelleştirilmiş sürümlerin geçerli yönetmeliklere uygun olduğu doğrulanmıştır. Tüm RF parametreleri (örneğin, RF gücü, frekansı) son kullanıcılar tarafından erişilebilir değildir ve hiç bir üçüncü tarafta değiştirilemez.

Garanti Şartları

1-Garanti süresi, malın teslim tarihinden itibaren başlar ve 2 yıldır.

2-Malın bütün parçaları dahil olmak üzere tamamı garanti kapsamındadır.

3-Malın ayıplı olduğunun anlaşılması durumunda tüketici, 6502 sayılı Tüketicinin Korunması Hakkında Kanununun 11 inci maddesinde yer alan;

a- Sözleşmeden dönme,

b- Satış bedelinden indirim isteme,

c- Ücretsiz onarılmasını isteme,

ç- Satılanın ayıpsız bir misli ile değiştirilmesini isteme, haklarından birini kullanabilir.

4-Tüketicinin bu haklardan ücretsiz onarım hakkını seçmesi durumunda satıcı; işçilik masrafı, değiştirilen parça bedeli ya da başka herhangi bir ad altında hiçbir ücret talep etmeksizin malın onarımını yapmak veya yaptırmakla yükümlüdür. Tüketici ücretsiz onarım hakkını üretici veya ithalatçıya karşı da kullanabilir. Satıcı, üretici ve ithalatçı tüketicinin bu hakkını kullanmasından müteselsilen sorumludur.

5-Tüketicinin, ücretsiz onarım hakkını kullanması halinde malın;

- Garanti süresi içinde tekrar arızalanması,

- Tamiri için gereken azami sürenin aşılması,

- Tamirinin mümkün olmadığının, yetkili servis istasyonu, satıcı, üretici veya ithalatçı tarafından bir raporla belirlenmesi durumlarında;

tüketici malın bedel iadesini, ayıp oranında bedel indirimini veya imkân varsa malın ayıpsız misli ile değiştirilmesini satıcıdan talep edebilir. Satıcı, tüketicinin talebini reddedemez. Bu talebin yerine getirilmemesi durumunda satıcı, üretici ve ithalatçı müteselsilen sorumludur.

6-Malın tamir süresi 20 iş gününü geçemez. Bu süre, garanti süresi içerisinde mala ilişkin arızanın yetkili servis istasyonuna veya satıcıya bildirim tarihi, garanti süresi dışında ise malın yetkili servis istasyonuna teslim tarihinden itibaren başlar.Malın arızasının 10 iş günü içerisinde giderilememesi halinde, üretici veya ithalatçı; malın tamiri tamamlanıncaya kadar, benzer özelliklere sahip başka bir malı tüketicinin kullanımına tahsis etmek zorundadır. Malın garanti süresi içerisinde arızalanması durumunda, tamirde geçen süre garanti süresine eklenir.

7-Malın kullanma kılavuzunda yer alan hususlara aykırı kullanılmasından kaynaklanan arızalar garanti kapsamı dışındadır.

8-Tüketici, garantiden doğan haklarının kullanılması ile ilgili olarak çıkabilecek uyuşmazlıklarda yerleşim yerinin bulunduğu veya tüketici işleminin yapıldığı yerdeki Tüketici Hakem Heyetine veya Tüketici Mahkemesine başvurabilir.

9-Satıcı tarafından bu Garanti Belgesinin verilmemesi durumunda, tüketici Gümrük ve Ticaret Bakanlığı Tüketicinin Korunması ve Piyasa Gözetimi Genel Müdürlüğüne başvurabilir.



Garanti Belgesi

ÜRETİCİ FİRMA

ÜNVAN : DJI
ADRES : 4th Floor, West Wing, Skyworth
Semiconductor Design Building, No.18 Gaoxin
South 4th Ave, Nanshan District, Shenzhen,
China, 518057
TEL : +86 0755 26656677

İTHALATÇI FİRMA / YETKİLİ TEKNİK SERVİS:

ÜNVANI : KARFO KARACASULU DIŞ TİCARET A.Ş.
ADRESİ : Hoca Paşa Mah. Ebusuud Cad. No:41 Sirkeci,
İSTANBUL 34110

TEL : 0212 4556700
FAKS : 0212 5224343

GARANTİ SÜRESİ : 2 YIL



ÜRETİCİ FİRMA

DJI

4th Floor, West Wing, Skyworth Semiconductor
Design Building,

No.18 Gaoxin South 4th Ave, Nanshan District,
Shenzhen,

China, 518057

TEL: +86 0755 26656677

YETKİLİ TEKNİK SERVİS

KARFO KARACASULU DIŞ TİC. A.Ş.

Hoca Paşa Mah. Ebusuud Cad. No:41

Sirkeci, İstanbul 34110

Tel: +90 212 455 67 00

İTHALATÇI FİRMA

KARFO KARACASULU DIŞ TİC. A.Ş.

Hoca Paşa Mah. Ebusuud Cad. No:41

Sirkeci, İstanbul 34110

Tel: +90 212 455 67 00

FC  CE 

Çevre dostu bertaraf

Eski elektrikli cihazlar, diğer atıklarla birlikte bertaraf edilmemeli, ayrıca atılmalıdır. Özel kişiler aracılığıyla genel toplama noktasına bertaraf işlemi ücretsiz olarak yapılmaktadır. Eski cihazların sahibi, cihazları bu toplama noktalarına veya benzer toplama noktalarına getirmekten sorumludur. Bu az miktardaki kişisel çabayla, değerli ham maddelerin geri dönüştürülmesine ve toksik maddelerin işleme alınmasına katkıda bulunmuş olursunuz.

ERC



DJI, DJI'nin ticari markasıdır. Telif Hakkı ©
2021

DJI Tüm Hakları Saklıdır.



37R0DJRC02TY